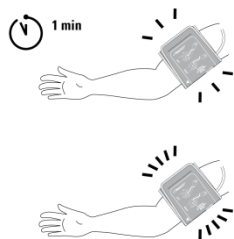


## DIARIO DELLE ATTIVITA' DEL PAZIENTE

### MONITORAGGIO DELLA PRESSIONE ARTERIOSA DELLE 24 ORE



**1** - UN MINUTO PRIMA DELLA EFFETTIVA MISURAZIONE IL BRACCIALE SI GONFIERÀ PARZIALMENTE. LA MISURAZIONE VERA E PROPRIA PARTIRÀ AUTOMATICAMENTE DOPO 60 SECONDI

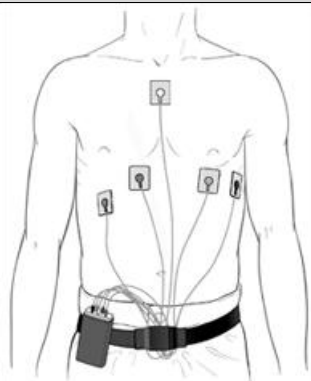


**2** - DURANTE LA MISURAZIONE MANTENERE IL BRACCIO ALL'ALTEZZA DEL CUORE, RIMANERE IMMOBILI, NON PARLARE E RESPIRARE NORMALMENTE.

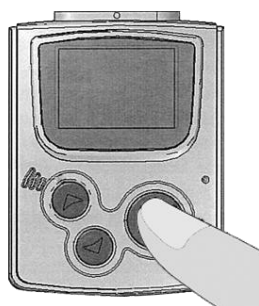


**3** - IN CASO DI MISURAZIONE NON VALIDA (COMPARSA DI MESSAGGIO DI ERRORE SUL DISPLAY), LA STESSA SARÀ RIPETUTA DOPO 2 MINUTI.

### ELETTROCARDIOGRAMMA DINAMICO HOLTER DELLE 24 ORE



**1** - VERIFICARE CHE DURANTE LA REGISTRAZIONE NON SI DISTACCHINO GLI ELETTRODI. NON TOCCARE O RIMUOVERE GLI ELETTRODI.



**2** - INDICARE IL VERIFICARSI DI DISTURBI TRAMITE LA PRESSIONE DELL'APPOSITO TASTO POSTO SUL REGISTRATORE, E RIPORTARLI SUL DIARIO.



**3** - NON MANOMETTERE O RIMUOVERE LO STRUMENTO, BAGNARLO, ESPORLO A BASSE O ALTE TEMPERATURE, O A POTENTI FONTI ELETTROMAGNETICHE.

## DIARIO

COGNOME \_\_\_\_\_ NOME \_\_\_\_\_

CODICE PAZIENTE    \_\_\_\_\_    DATA (GG/MM/AA)    \_\_\_\_\_

QUESITO DIAGNOSTICO \_\_\_\_\_

TERAPIA \_\_\_\_\_

ASSUNZIONE DEL FARMACO (ORA:MIN)    1    \_\_\_\_\_    2    \_\_\_\_\_    3    \_\_\_\_\_

COLAZIONE (ORA:MIN)    \_\_\_\_\_    PRANZO (ORA:MIN)    \_\_\_\_\_    CENA (ORA:MIN)    \_\_\_\_\_

INIZIO RIPOSO NOTTURNO - ADDORMENTAMENTO (ORA:MIN)    \_\_\_\_\_    RISVEGLIO MATTUTINO (ORA:MIN)    \_\_\_\_\_

QUALITÀ DEL SONNO     PESSIMA     MEDIOCRE     BUONA    SIESTA POMERIDIANA     SÌ  NO

DISTURBI SIGNIFICATIVI ED ANNOTAZIONI VARIE    \_\_\_\_\_    ORA : MIN

	_____ : _____
	_____ : _____
	_____ : _____
	_____ : _____
	_____ : _____
	_____ : _____
	_____ : _____
	_____ : _____
	_____ : _____
	_____ : _____
	_____ : _____